

Semua cell diwajibkan menggunakan format GENERAL

Jenis Ujian HARUS SAMA dengan JENIS UJIAN yang sudah dibuat di bank

Mapel HARUS SAMA dengan MAPEL yang sudah dibuat di bank soal

Kode Soal HARUS SAMA dengan KODE SOAL yang sudah dibuat di bank

Gambar Soal Masukkan NAMAFILE Gambar yang nanti akan diupload, jika

Gambar Opsi A, B, C, D, E Masukkan NAMA Gambar yang nanti akan diupload

Kunci Pastikan menggunakan HURUF KAPITAL, kecuali Menjodohkan Soal

Kunci untuk Type Soal Benar Salah Input **T=Benar**, dan **F=Salah**

Status Soal Pastikan input **1** untuk **Pilihan Ganda**, **2** untuk **Uraian**, **3** untuk

Jenis Ujian	Mapel	Kode Soal	Nomer Soal
UAS	Spesialite Obat	FARE623	1
UAS	Spesialite Obat	FARE623	2
UAS	Spesialite Obat	FARE623	3
UAS	Spesialite Obat	FARE623	4
UAS	Spesialite Obat	FARE624	5
UAS	Spesialite Obat	FARE625	6
UAS	Spesialite Obat	FARE626	7
UAS	Spesialite Obat	FARE627	8
UAS	Spesialite Obat	FARE628	9
UAS	Spesialite Obat	FARE629	10
UAS	Spesialite Obat	FARE630	11
UAS	Spesialite Obat	FARE631	12
UAS	Spesialite Obat	FARE632	13
UAS	Spesialite Obat	FARE633	14
UAS	Spesialite Obat	FARE634	15
UAS	Spesialite Obat	FARE635	16
UAS	Spesialite Obat	FARE636	17
UAS	Spesialite Obat	FARE637	18
UAS	Spesialite Obat	FARE638	19
UAS	Spesialite Obat	FARE639	20



soal

soal

Jika tidak ada maka kosongkan saja (IPA-No5.jpg atau .png)


Upload, jika tidak ada maka kosongkan saja




soal

untuk **Benar Salah**, **4** untuk **PG Kompleks**, dan **5** untuk **Menjodohkan Soal**

Soal / Pertanyaan
Gambar berikut merupakan salah satu alat yang berada di pelayanan kesehatan khususnya Rumah Sakit yang c
Gambar berikut memiliki fungsi di kamar operasi untuk .....
Salah satu alat bedah yang digunakan untuk menginsisi kulit maupun jaringan adalah .....
Termasuk dalam alat-alat radiodiagnostik kecuali .....
Salah satu benang bedah non absorbable yang berfungsi untuk menjahit kulit adalah .....
Golongan antispasme yang berfungsi untuk mengatasi kram atau tegang di bagian otot adalah .....
Metode diagnostik non - invasif yang menggunakan gelombang suara berfrekuensi tinggi untuk menciptakan gambar dari struktur internal tubuh manusia adalah .....
Alat untuk mencetak hasil rekam jantung dari mesin Elektrokardiogram adalah .....
Alat berbentuk ujung tumpul dan bengkok yang berfungsi untuk membentuk bidang bagian jaringan yang lem
Salah satu benang alami ini dapat menimbulkan reaksi jaringan, dan menghasilkan luka yang agak besar .....
Jenis jarum berbentuk seperempat lingkaran dapat digunakan untuk bedah mikro bagian .....
Golongan analgetik narkotik yang berbentuk patch digunakan untuk mengatasi nyeri berat .....
Obat tetes atau semprot hidung yang berfungsi sebagai decongestan adalah sediaan mengandung .....
Jenis cairan kristaloid yang digunakan untuk resusitasi cairan adalah .....
Jenis alat dari gambar berikut termasuk alat .....
Alat kesehatan yang ditujukan untuk penggunaan sekali pakai (single use) yang daftar produknya diatur dalam
Salah satu alat untuk menstabilkan tulang dari luar tubuh, terutama pada fraktur kompleks adalah .....
Benang Resorbable memiliki fungsi .....
Memiliki fungsi dalam mengidentifikasi kerusakan pada jaringan lunak seperti ligamen, tendon, atau diskus tuk
Benang bedah yang termasuk monofilamen memiliki ciri-ciri sebagai berikut .....





Gambar Soal	opsi A	opsi B
	Mesin EKG	Mesin Anastesi
	Meletakkan alat/instrumen steril	Meja makan pasien
	Scalple handle	Blade
	CT scan	MRI
	Prolene	Nylon
	Chlorzoxazone	Mefenamac Acid
	MRI	Ultrasonografi
	EKG	MRI
out atau kasus p	Gunting jaringan	Pisau bedah
	Nylon	Cutgut
	Kulit	Jaringan
	Fentanyl	Codein
	Pseudoefedrine	Oxymetazolin
	Dextran	Albumin
	Infus set makro	Infus set mikro
peraturan peru	BMHP	Kassa steril
	Kawat Kirschner	Plate dan Screw
ang belakang da	Digunakan pada jaringan yang tid	Digunakan pada jaringan yang mer
	Magnetic Resonance Imaging	Computed Tomography
	Mudah menimbulkan iritan	Lebih halus





opsi C	opsi D	opsi E	gbr opsi A	gbr opsi B	gbr opsi C
Mesin ECHO	Monitor/Alat Pemantau Vital Sign	Mesin Oksigenasi			
Tempat melakukan bedah lokal	Meletakkan baju steril dan linen	Meletakkan kassa steril			
Needle	Klem bedah	Spatula			
X-Ray	USG	Back Brace			
Catgut Chromic	Catgut Plain	Vicryl			
Efedrin	Oksimetazolin	Potassium Diklofenak			
X-Ray	CT Scan	Sphygmanometer			
CT Scan	Kardiograf	EEG			
Klem	Gunting Iris	Scaple Blade			
Silk	Chromic	Vicryl			
Semua area tubuh	Mata	Tendon			
Morfin	Epedrine	Tramadol			
Chlorfeniramin	Steroid	Dexamethasone			
Dextrose	Gelatin	Water injection			
Blood tranfusion set	Urine bag	Y administray			
Scalple blade	Baju operasi	Kain linen			
External Fixator:	Prostesis Sendi	Traction Kit			
Digunakan pada luka yang muda	Digunakan pada jar	Menjahit kasus tumor			
Ultrasound	Bone Saw	Intramedullary Nail			
Dapat digunakan dalam kasus b	Lebih kuat	Silk termasuk produknya			





gbr opsi D	gbr opsi E	Kunci	status soal					
		B	1					
		A	1					
		B	1					
		E	1					
		B	1					
		A	1					
		B	1					
		D	1					
		A	1					
		C	1					
		D	1					
		A	1					
		B	1					
		C	1					
		C	1					
		B	1					
		C	1					
		A	1					
		A	1					
		B	1					

































































